



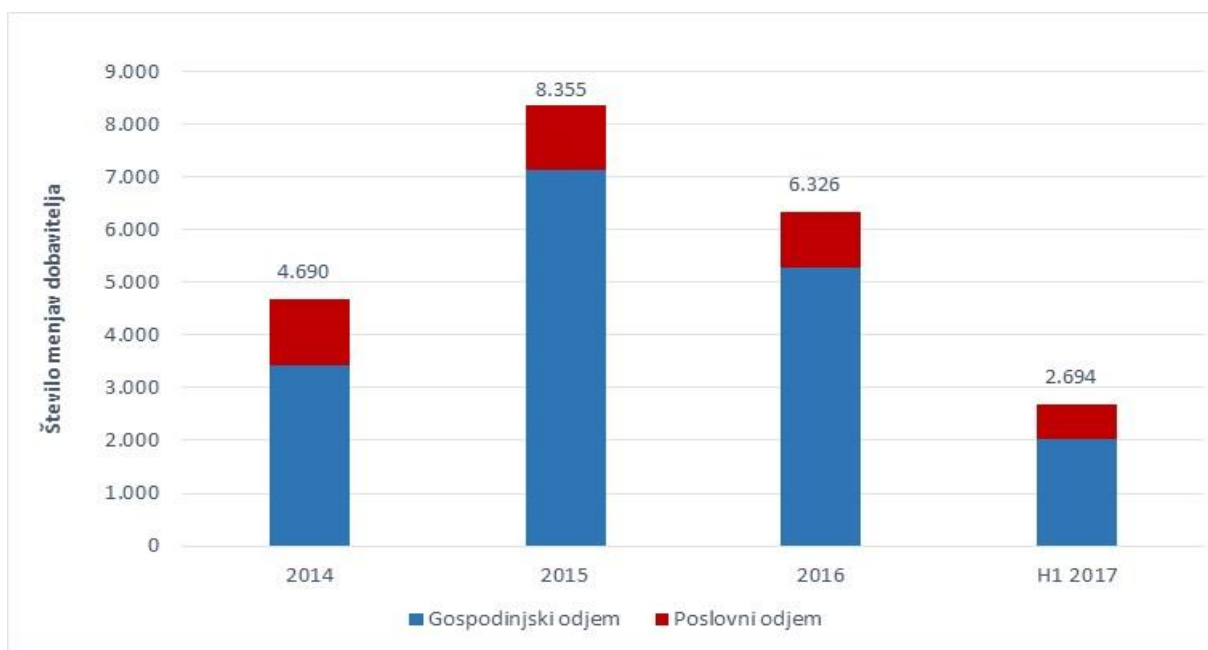
Analiza menjav dobavitelja zemeljskega plina

1. polletje 2017

November, 2017

Analiza števila menjav dobavitelja

V prvem polletju leta 2017 je dobavitelja zemeljskega plina zamenjalo 2.694 odjemalcev, in sicer 2.016 gospodinjskih in 678 poslovnih odjemalcev. V povprečju je mesečno dobavitelja zemeljskega plina zamenjalo 336 gospodinjskih in 113 poslovnih odjemalcev. V primerjavi s povprečjem leta 2016, ko je dobavitelja zemeljskega plina v povprečju mesečno zamenjalo 439 gospodinjskih odjemalcev in 88 poslovnih odjemalcev, ugotovljamo manjšo dinamiko na gospodinjskem odjemu in večjo na poslovnem odjemu. Največje povprečno število menjav dobavitelja na obeh segmentih smo v preteklosti zabeležili leta 2015.

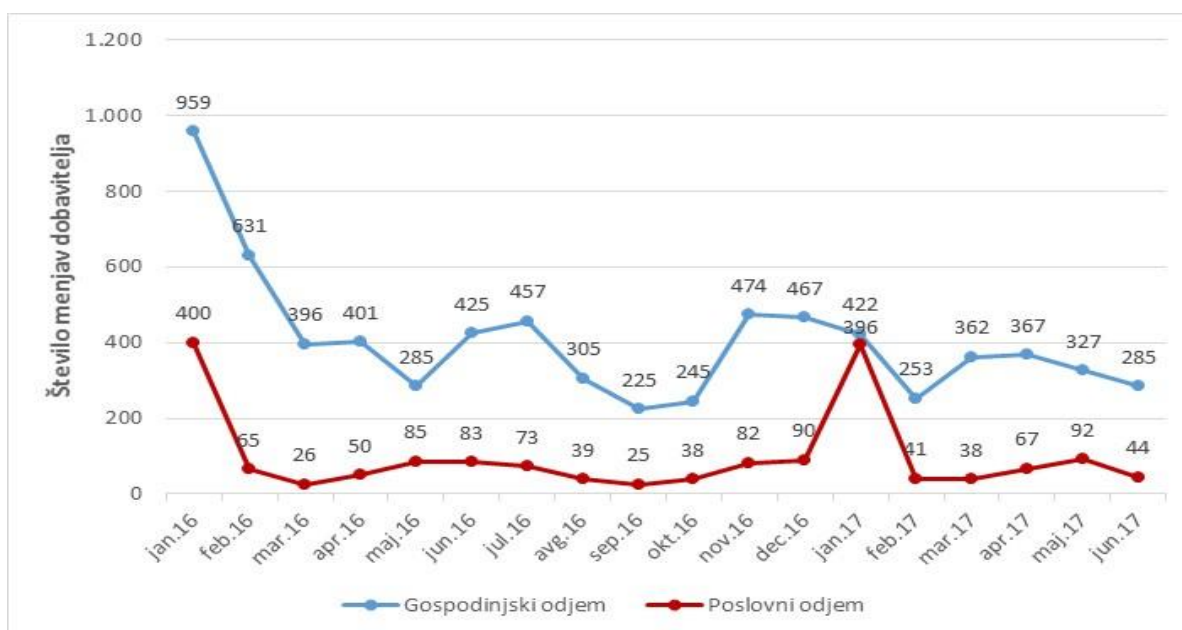


Slika 1: Gibanje števila menjav dobavitelja v letih 2014, 2015, 2016 in v prvem polletju 2017 (Vir: agencija)

Zveza potrošnikov Slovenije je v maju 2017 organizirala drugi skupinski nakup električne energije in zemeljskega plina (ZAMENJAJ IN PRIHRANI #2), katerega cilj je potrošnikom zagotoviti čim boljšo ponudbo brez vezave in skritih stroškov ter z navzgor omejeno ceno za obdobje enega leta. Prva akcija, ki je potekala leta 2015 (ZAMENJAJ IN PRIHRANI), je izdatno prispevala k številu menjav dobavitelja, saj je v okviru te akcije dobavitelja električne energije in plina zamenjalo več kot 12 tisoč gospodinjstev. Povečano število menjav dobavitelja zaradi omenjene akcije pričakujemo v drugi polovici leta 2017, v opazovanem obdobju pa je morda lahko vplivala na zadržanost odjemalcev, ki so svojo aktivnost povezali s sodelovanjem v omenjeni akciji.

V prvem polletju leta 2016 je skupno število menjav dobavitelja znašalo 3.806. Kot prikazuje graf na Sliki 2, je bilo na začetku leta 2016 število menjav dobavitelja zemeljskega plina pri gospodinjskih odjemalcih občutno večje kot v začetku leta 2017. Na splošno so menjave dobavitelja pogojene z obdobjem kurilne sezone, ko je poraba praviloma večja in končna cena bistveno bolj vpliva na mesečni strošek oskrbe z zemeljskim plinom. Na maloprodajnem trgu za gospodinjski odjem ob koncu leta 2016 ni zaznati pojava bistveno ugodnejše ponudbe, ki bi spodbujala dodatne menjave dobavitelja. Pri poslovnih odjemalcih v primerjavi z letom 2016

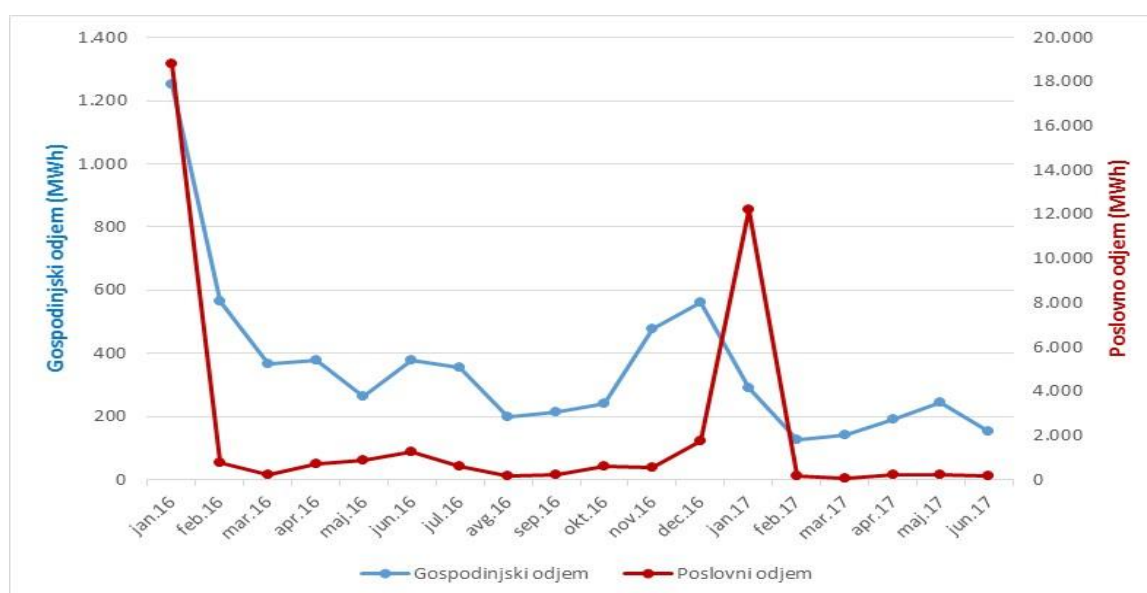
ni bistvenih odstopanj, pravilo je več menjav dobavitelja v začetku leta, ko sklenjene pogodbe o dobavi potečejo.



Slika 2: Dinamika števila menjav dobavitelja v letu 2016 in v prvem polletju 2017 glede na tip odjema (Vir: agencija)

Analiza količin zamenjanega zemeljskega plina

Na Sliki 3 je prikazan trend gibanja količin zamenjanega zemeljskega plina v obdobju 2016 – polletje 2017. Zamenjane količine so običajno povezane s številom menjav dobavitelja. Pri gospodinjstvih so zato količine zamenjanega plina v začetku leta 2016 občutno večje kot na začetku 2017. Pri poslovnih odjemalcih pa se ob primerljivem številu menjav dobavitelja na začetku koledarskih let zamenjane količine razlikujejo, kar je posledica različne strukture odjemalcev, ki so zamenjali dobavitelja.

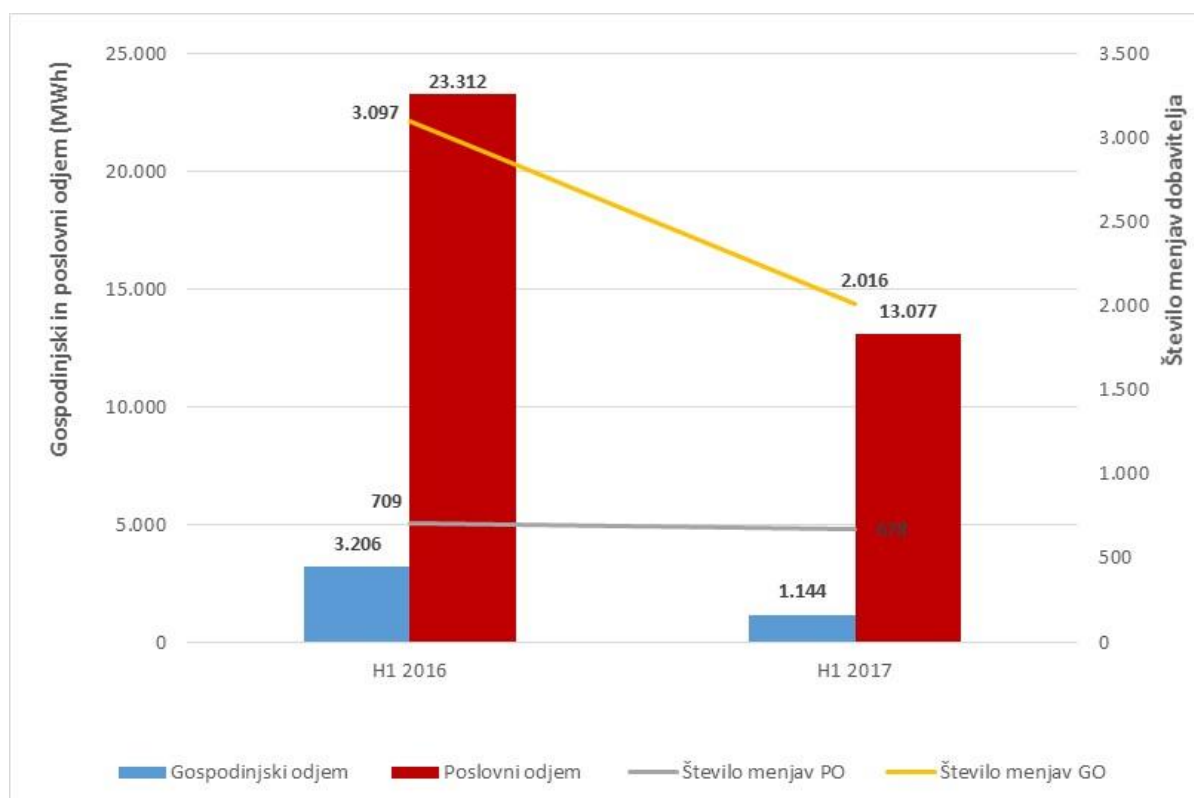


Slika 3: Količine zamenjanega plina glede na tip odjema (Vir: agencija)

Primerjalna analiza

Kot lahko vidimo s Slike 4, je količina zamenjanega zemeljskega plina pri poslovnih odjemalcih v prvem polletju 2017 manjša v primerjavi z istim obdobjem leta 2016 in to kljub primerljivemu številu menjav v obeh opazovanih obdobjih. To je lahko posledica strukturnih sprememb odjemalcev, ki so zamenjali dobavitelja (proizvodna podjetja).

Pri gospodinjstvih je zaradi občutno manjšega števila menjav v prvih šestih mesecih 2017 v primerjavi z istim obdobjem 2016 zamenjana količina manjša.



Slika 4: Količine zamenjanega plina glede na tip odjema v prvem polletju 2016 in v prvem polletju 2017 in število menjav dobavitelja v prvem polletju 2016 in v prvem polletju 2017 glede na tip odjema (Vir: agencija)